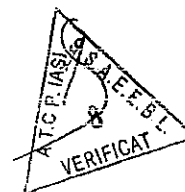


11 FEB 2020

667
BILANT


la data de 31 decembrie 2019



A	B	C	1	2
Nr. crt.	Denumirea indicatorilor	Cod rand	Sold la inceputul anului	Sold la sfarsitul perioadei
1.	Active fixe necorporale	03	877	1.621
2.	Instalatii tehnice, mijloace de transport, animale, plantatii, mobilier, aparatura birotica si alte active corporale	04	157.196	998.150
3.	Terenuri si cladiri	05	27.937.828	29.965.733
5.	Active financiare necurente (investitii pe termen lung) peste un an	07	800	800
	Titluri de participatie	08	800	800
6.	Creante necurente - sume ce urmeaza a fi incasate dupa o perioada mai mare de un an	09	3.500	3.500
	Creante comerciale necurente - sume ce urmeaza a fi incasate dupa o perioada mai mare de un an	10	3.500	3.500
7.	TOTAL ACTIVE NECURENTE	15	28.100.201	30.969.804
1.	Stocuri	19	666.897	832.413
	Creante din operatiuni comerciale, avansuri si alte decontari	21	147	147
	Creante din operatiuni comerciale	22	147	147
	Avansuri acordate (ct.232+234+409)	22.1	147	147
	Creante bugetare	23	2.876.056	1.258.174
	Creantele bugetului general consolidat	24	1.242.340	1.255.899
	Creante din operatiuni cu fonduri externe nerambursabile si fonduri de la buget	25	1.423.065	2.202.759
	Total creante curente	30	4.299.268	3.461.080
	Conturi la trezorerie, casa, alte valori, avansuri de trezorerie	33	934.445	1.056.400
	Total Disponibilitati	40	934.445	1.056.400
	TOTAL ACTIVE CURENTE	45	5.900.610	5.349.893
	TOTAL ACTIVE	46	34.000.811	36.319.697
1.	Sume necurente - sume ce urmeaza a fi platite dupa o perioada mai mare de un an	52	100	100
	TOTAL DATORII NECURENTE	58	100	100
1.	Datorii comerciale, avansuri si alte decontari	60	1.434.700	109.131
1.	Datorii privind incheierea executiei bugetului de stat din anul curent	60.1	1.008.242	0
	Datorii comerciale si avansuri	61	414.470	96.157
2.	Datorii catre bugete	62	104.574	289
	Contributii sociale (ct.431+437)	63.1	89.878	214
3.	Datorii din operatiuni cu Fonduri externe nerambursabile si fonduri de la buget, alte datorii catre alte organisme internationale	65	688.884	688.884
6.	Salariile angajatilor	72	153.704	6.989
9.	Provizioane	75	2.200	0
10.	TOTAL DATORII CURENTE	78	2.384.062	805.293
11.	TOTAL DATORII	79	2.384.162	805.393
12.	ACTIVE NETE = TOTAL ACTIVE - TOTAL DATORII = CAPITALURI PROPRII	80	31.616.649	35.514.304
1.	Rezerve, fonduri	84	12.420.598	12.420.598
2.	Rezultatul reportat (sold creditor)	85	17.373.977	18.787.682

A	B	C	1	2
Nr. crt.	Denumirea indicatorilor	Cod rand	Sold la inceputul anului	Sold la sfarsitul perioadei
4.	Rezultatul patrimonial al exercitiului (sold creditor)	87	1.822.074	4.306.024
6.	TOTAL CAPITALURI PROPRII	90	31.616.649	35.514.304

Primar,
Ing. Popa Georgel



Contabil,
Mitrofan Claudiu

CONTUL DE EXECUTIE 2A: ADMINISTRATIA LOCALA - FINANTARE INTEGRALA DIN BUGET - VENITURI

la data de 31.12.2019

Denumirea indicatorilor	Cod indicator	Prevederi bugetare		Drepturi constatate			Incasari realizate	Stingeri pe alte cai decat incasari	Drepturi constatate de iricasat
		anuale aprobate la finele perioadei de raportare	trimestriale cumulate	Total, din care:	din anii precedenti	din anul curent			
TOTAL SECTIUNILE FUNCTIONARE+DEZVOLTARE		6.991.460	7.311.540	8.545.343	1.242.340	7.303.003	7.289.444	0	1.255.899
TOTAL VENITURI		6.991.460	7.311.540	8.545.343	1.242.340	7.303.003	7.289.444	0	1.255.899
VENITURI PROPRII		1.897.000	2.117.100	3.385.191	1.242.340	2.142.851	2.129.292	0	1.255.899
I. VENITURI CURENTE		6.951.460	7.161.760	8.379.635	1.242.340	7.137.295	7.123.736	0	1.255.899
A. VENITURI FISCALE		6.868.460	7.081.560	7.682.790	627.919	7.054.871	7.039.238	0	643.582
A1. IMPOZIT PE VENIT, PROFIT SI CASTIGURI DIN CAPITAL		1.610.000	1.830.100	1.819.987	0	1.819.987	1.819.987	0	0
A12. IMPOZIT PE VENIT, PROFIT, SI CASTIGURI DIN CAPITAL DE LA PERSOANE FIZICE		1.610.000	1.830.100	1.819.987	0	1.819.987	1.819.987	0	0
Cote si sume defalcate din impozitul pe venit	04.02	1.610.000	1.830.100	1.819.987	0	1.819.987	1.819.987	0	0
Cote defalcate din impozitul pe venit	04.02.01	118.000	118.000	136.658	0	136.658	136.658	0	0
Sume alocate din cotele defalcate din impozitul pe venit pentru echilibrarea bugetelor locale	04.02.04	1.350.000	1.570.100	1.570.094	0	1.570.094	1.570.094	0	0
Sume repartizate din Fondul la dispozitia Consiliului Judetean	04.02.05	142.000	142.000	113.235	0	113.235	113.235	0	0
A3. IMPOZITE SI TAXE PE PROPRIETATE		172.400	172.400	617.265	490.757	126.508	135.574	0	481.691
Impozite si taxe pe proprietate	07.02	172.400	172.400	617.265	490.757	126.508	135.574	0	481.691
Impozit pe cladiri	07.02.01	26.000	26.000	75.710	55.349	20.361	24.734	0	50.976
Impozit pe cladiri - PF	07.02.01.01	16.000	16.000	69.897	52.012	17.885	21.595	0	48.302
Impozit pe cladiri - PJ	07.02.01.02	10.000	10.000	5.813	3.337	2.476	3.139	0	2.674
Impozit pe terenuri	07.02.02	98.400	98.400	523.537	428.921	94.616	97.870	0	425.667
Impozit pe terenuri - PF	07.02.02.01	20.000	20.000	124.009	105.880	18.129	18.297	0	105.712
Impozit pe terenuri - PJ	07.02.02.02	1.400	1.400	347	66	281	220	0	127
Impozit pe terenurile extravilane	07.02.02.03	77.000	77.000	399.181	322.975	76.206	79.353	0	319.828

Denumirea indicatorilor	Cod indicator	Prevederi bugetare		Drepturi constatate			Incasari realizate	Stingeri pe alte cai decat incasari	Drepturi constatate de incasat
		anuale aprobate la finele perioadei de raportare	trimestriale cumulate	Total, din care:	din anii precedenti	din anul curent			
Taxe judiciare de timbru, taxe de timbru pentru activitatea notariala si alte taxe de timbru == La bugetul de stat = restante anii anteriori =	07.02.03	0	0	6.869	6.487	382	1.821	0	5.048
Alte impozite si taxe de proprietate	07.02.50	48.000	48.000	11.149	0	11.149	11.149	0	0
A4. IMPOZITE SI TAXE PE BUNURI SI SERVICII		5.086.060	5.076.260	5.167.077	93.551	5.073.526	5.049.443	0	117.634
Sume defalcate din TVA	11.02	5.054.460	5.044.660	4.994.444	0	4.994.444	4.994.444	0	0
Sume defalcate din taxa pe valoarea adaugata pentru finantarea cheltuielilor descentralizate la nivelul judetelor	11.02.01	44.360	33.560	33.560	0	33.560	33.560	0	0
Sume defalcate din taxa pe valoarea adaugata pentru finantarea cheltuielilor descentralizate la nivelul comunelor, oraselor, municipiilor, sectoarelor si Municipiului Bucuresti	11.02.02	167.100	167.100	116.884	0	116.884	116.884	0	0
Sume defalcate din TVA pt echilibrarea bugetelor locale	11.02.06	4.843.000	4.844.000	4.844.000	0	4.844.000	4.844.000	0	0
Taxe pe utilizarea bunurilor, autorizarea utilizarii bunurilor sau pe desfasurarea de activitati	16.02	31.600	31.600	172.633	93.551	79.082	54.999	0	117.634
Taxa asupra mijloacelor de transport	16.02.02	31.600	31.600	172.633	93.551	79.082	54.999	0	117.634
Taxa asupra mijloacelor de transport - PF	16.02.02.01	30.000	30.000	168.048	91.459	76.589	50.580	0	117.468
Taxa asupra mijloacelor de transport - PJ	16.02.02.02	1.600	1.600	4.585	2.092	2.493	4.419	0	166
A6. ALTE IMPOZITE SI TAXE FISCALE		0	2.800	78.461	43.611	34.850	34.204	0	44.257
Alte impozite si taxe fiscale	18.02	0	2.800	78.461	43.611	34.850	34.204	0	44.257
Alte impozite si taxe	18.02.50	0	2.800	78.461	43.611	34.850	34.204	0	44.257
C. VENITURI NEFISCALE		83.000	80.200	696.845	614.421	82.424	84.528	0	612.317
C1. VENITURI DIN PROPRIETATE		31.000	31.000	38.239	2.548	35.691	32.195	0	6.044
Venituri din proprietate	30.02	31.000	31.000	38.239	2.548	35.691	32.195	0	6.044
Venituri din concesiuni si inchirieri	30.02.05	31.000	31.000	38.239	2.548	35.691	32.195	0	6.044
Alte venituri din concesiuni si inchirieri de catre institutiile publice	30.02.05.30	31.000	31.000	38.239	2.548	35.691	32.195	0	6.044
C2. VANZARI DE BUNURI SI SERVICII		52.000	49.200	658.606	611.873	46.733	52.333	0	606.273
Venituri din taxe administrative, eliberari de permise	34.02	0	0	180	0	180	180	0	0
Taxe extrajudiciare de timbru	34.02.02	0	0	180	0	180	180	0	0

Denumirea indicatorilor	Cod indicator	Prevederi bugetare		Drepturi constatate			Incasari realizate	Stingeri pe alte cai decat incasari	Drepturi constatate de incasat
		anuale aprobate la finele perioadei de raportare	trimestriale cumulate	Total, din care:	din anii precedenti	din anul curent			
Amenzi, penalitati si confiscari	35.02	41.000	41.000	638.806	602.373	36.433	42.021	0	596.785
Venituri din amenzi si alte sanctiuni aplicate conform dispozitiilor legale	35.02.01	41.000	41.000	436.446	400.013	36.433	42.021	0	394.425
Venituri din amenzi si alte sanctiuni aplicate de catre alte institutii de specialitate	35.02.01.02	41.000	41.000	436.446	400.013	36.433	42.021	0	394.425
Alte amenzi, penalitati si confiscari	35.02.50	0	0	202.360	202.360	0	0	0	202.360
Diverse venituri	36.02	11.000	8.200	19.620	9.500	10.120	10.132	0	9.488
Varsaminte din venituri si/sau disponibilitatile institutiilor publice	36.02.05	0	0	10.120	0	10.120	10.120	0	0
Alte venituri	36.02.50	11.000	8.200	9.500	9.500	0	12	0	9.488
Varsaminte din sectiunea de functionare pentru finantarea sectiunii de dezvoltare a bugetului local (cu semnul minus)	37.02.03	-3.162.000	-2.957.800	-2.794.550	0	-2.794.550	-2.794.550	0	0
Varsaminte din sectiunea de functionare	37.02.04	3.162.000	2.957.800	2.794.550	0	2.794.550	2.794.550	0	0
IV. SUBVENTII		40.000	149.780	119.367	0	119.367	119.367	0	0
SUBVENTII DE LA ALTE NIVELE ALE ADMINISTRATIEI PUBLICE		40.000	149.780	119.367	0	119.367	119.367	0	0
Subventii de la bugetul de stat	42.02	40.000	149.780	119.367	0	119.367	119.367	0	0
B. Curente		40.000	149.780	119.367	0	119.367	119.367	0	0
Ajutor pentru incalzirea locuintei cu lemne, carbuni si combustibil petrolier	42.02.34	40.000	40.000	2.498	0	2.498	2.498	0	0
Finantarea Programului National de Dezvoltare Locala	42.02.65	0	109.780	109.782	0	109.782	109.782	0	0
Subventii de la bugetul de stat catre bugetele locale necesare sustinerii derularii proiectelor finantate din fonduri externe nerambursabile (FEN) postaderare, aferente perioadei de programare 2014 - 2020	42.02.69	0	0	7.087	0	7.087	7.087	0	0
Sume primite de la UE/alti donatori in contul platilor efectuate si prefinantari aferente cadrului financiar 2014-2020	48.02	0	0	46.341	0	46.341	46.341	0	0
Fondul European de Dezvoltare Regionala (FEDR)	48.02.01	0	0	46.341	0	46.341	46.341	0	0
Sume primite in contul platilor efectuate in anul curent	48.02.01.01	0	0	2.833	0	2.833	2.833	0	0
Sume primite in contul platilor efectuate in anii anteriori	48.02.01.02	0	0	43.508	0	43.508	43.508	0	0


Denumirea indicatorilor	Cod indicator	Prevederi bugetare		Drepturi constatate			Incasari realizate	Stingeri pe alte cai decat incasari	Drepturi constatate de incasat
		anuale aprobate la finele perioadei de raportare	trimestriale cumulate	Total, din care:	din anii precedenti	din anul curent			
SECTIUNEA DE FUNCTIONARE		3.829.460	4.243.960	5.587.583	1.242.340	4.345.243	4.331.684	0	1.255.899
TOTAL VENITURI		3.829.460	4.243.960	5.587.583	1.242.340	4.345.243	4.331.684	0	1.255.899
VENITURI PROPRII		1.897.000	2.117.100	3.385.191	1.242.340	2.142.851	2.129.292	0	1.255.899
I. VENITURI CURENTE		3.789.460	4.203.960	5.585.085	1.242.340	4.342.745	4.329.186	0	1.255.899
A. VENITURI FISCALE		6.868.460	7.081.560	7.682.790	627.919	7.054.871	7.039.208	0	643.582
A1. IMPOZIT PE VENIT, PROFIT SI CASTIGURI DIN CAPITAL		1.610.000	1.830.100	1.819.987	0	1.819.987	1.819.987	0	0
A12. IMPOZIT PE VENIT, PROFIT, SI CASTIGURI DIN CAPITAL DE LA PERSOANE FIZICE		1.610.000	1.830.100	1.819.987	0	1.819.987	1.819.987	0	0
Cote si sume defalcate din impozitul pe venit	04.02	1.610.000	1.830.100	1.819.987	0	1.819.987	1.819.987	0	0
Cote defalcate din impozitul pe venit	04.02.01	118.000	118.000	136.658	0	136.658	136.658	0	0
Sume alocate din cotele defalcate din impozitul pe venit pentru echilibrarea bugetelor locale	04.02.04	1.350.000	1.570.100	1.570.094	0	1.570.094	1.570.094	0	0
Sume repartizate din Fondul la dispozitia Consiliului Judetean	04.02.05	142.000	142.000	113.235	0	113.235	113.235	0	0
A3. IMPOZITE SI TAXE PE PROPRIETATE		172.400	172.400	617.265	490.757	126.508	135.574	0	481.691
Impozite si taxe pe proprietate	07.02	172.400	172.400	617.265	490.757	126.508	135.574	0	481.691
Impozit pe cladiri	07.02.01	26.000	26.000	75.710	55.349	20.361	24.734	0	50.976
Impozit pe cladiri - PF	07.02.01.01	16.000	16.000	69.897	52.012	17.885	21.595	0	48.302
Impozit pe cladiri - PJ	07.02.01.02	10.000	10.000	5.813	3.337	2.476	3.139	0	2.674
Impozit pe terenuri	07.02.02	98.400	98.400	523.537	428.921	94.616	97.870	0	425.667
Impozit pe terenuri - PF	07.02.02.01	20.000	20.000	124.009	105.880	18.129	18.297	0	105.712
Impozit pe terenuri - PJ	07.02.02.02	1.400	1.400	347	66	281	220	0	127
Impozit pe terenurile extravilane	07.02.02.03	77.000	77.000	399.181	322.975	76.206	79.353	0	319.828
Taxe judiciare de timbru, taxe de timbru pentru activitatea notariala si alte taxe de timbru -= La bugetul de stat = restante anii anteriori =	07.02.03	0	0	6.869	6.487	382	1.821	0	5.048
Alte impozite si taxe de proprietate	07.02.50	48.000	48.000	11.149	0	11.149	11.149	0	0
A4. IMPOZITE SI TAXE PE BUNURI SI SERVICII		5.086.060	5.076.260	5.167.077	93.551	5.073.526	5.049.443	0	117.634
Sume defalcate din TVA	11.02	5.054.460	5.044.660	4.994.444	0	4.994.444	4.994.444	0	0

Denumirea indicatorilor	Cod indicator	Prevederi bugetare		Drepturi constatate			Incasari realizate	Stingeri pe alte cai decat incasari	Drepturi constatate de incasat
		anuale aprobate la finele perioadei de raportare	trimestriale cumulate	Total, din care:	din anii precedenti	din anul curent			
Sume defalcate din taxa pe valoarea adaugata pentru finantarea cheltuiellor descentralizate la nivelul judetelor	11.02.01	44.360	33.560	33.560	0	33.560	33.560	0	0
Sume defalcate din taxa pe valoarea adaugata pentru finantarea cheltuiellor descentralizate la nivelul comunelor, oraselor, municipiilor, sectoarelor si Municipiului Bucuresti	11.02.02	167.100	167.100	116.884	0	116.884	116.884	0	0
Sume defalcate din TVA pt echilibrarea bugetelor locale	11.02.06	4.843.000	4.844.000	4.844.000	0	4.844.000	4.844.000	0	0
Taxe pe utilizarea bunurilor, autorizarea utilizarii bunurilor sau pe desfasurarea de activitati	16.02	31.600	31.600	172.633	93.551	79.082	54.999	0	117.634
Taxa asupra mijloacelor de transport	16.02.02	31.600	31.600	172.633	93.551	79.082	54.999	0	117.634
Taxa asupra mijloacelor de transport - PF	16.02.02.01	30.000	30.000	168.048	91.459	76.589	50.580	0	117.468
Taxa asupra mijloacelor de transport - PJ	16.02.02.02	1.600	1.600	4.585	2.092	2.493	4.419	0	166
A6. ALTE IMPOZITE SI TAXE FISCALE		0	2.800	78.461	43.611	34.850	34.204	0	44.257
Alte impozite si taxe fiscale	18.02	0	2.800	78.461	43.611	34.850	34.204	0	44.257
Alte impozite si taxe	18.02.50	0	2.800	78.461	43.611	34.850	34.204	0	44.257
C. VENITURI NEFISCALE		-3.079.000	-2.877.600	-2.097.705	614.421	-2.712.126	-2.710.022	0	612.317
C1. VENITURI DIN PROPRIETATE		31.000	31.000	38.239	2.548	35.691	32.195	0	6.044
Venituri din proprietate	30.02	31.000	31.000	38.239	2.548	35.691	32.195	0	6.044
Venituri din concesiuni si inchirieri	30.02.05	31.000	31.000	38.239	2.548	35.691	32.195	0	6.044
Alte venituri din concesiuni si inchirieri de catre institutiile publice	30.02.05.30	31.000	31.000	38.239	2.548	35.691	32.195	0	6.044
C2. VANZARI DE BUNURI SI SERVICII		-3.110.000	-2.908.600	-2.135.944	611.873	-2.747.817	-2.742.217	0	606.273
Venituri din taxe administrative, eliberari de permise	34.02	0	0	180	0	180	180	0	0
Taxe extrajudiciare de timbru	34.02.02	0	0	180	0	180	180	0	0
Amenzi, penalitati si confiscari	35.02	41.000	41.000	638.806	602.373	36.433	42.021	0	596.785
Venituri din amenzi si alte sanctiuni aplicate conform dispozitiilor legale	35.02.01	41.000	41.000	436.446	400.013	36.433	42.021	0	394.425
Venituri din amenzi si alte sanctiuni aplicate de catre alte institutii de specialitate	35.02.01.02	41.000	41.000	436.446	400.013	36.433	42.021	0	394.425
Alte amenzi, penalitati si confiscari	35.02.50	0	0	202.360	202.360	0	0	0	202.360

Denumirea indicatorilor	Cod indicator	Prevederi bugetare		Drepturi constatate			Incasari realizate	Stingeri pe alte cai decat incasari	Drepturi constatate de incasat
		anuale aprobate la finele perioadei de raportare	trimestriale cumulate	Total, din care:	din anii precedenti	din anul curent			
Diverse venituri	36.02	11.000	8.200	19.620	9.500	10.120	10.132	0	9.488
Varsaminte din venituri si/sau disponibilitatile institutiilor publice	36.02.05	0	0	10.120	0	10.120	10.120	0	0
Alte venituri	36.02.50	11.000	8.200	9.500	9.500	0	12	0	9.488
Transferuri voluntare, altele decat subventiile	37.02	-3.162.000	-2.957.800	-2.794.550	0	-2.794.550	-2.794.550	0	0
Varsaminte din sectiunea de functionare pentru finantarea sectiunii de dezvoltare a bugetului local (cu semnul minus)	37.02.03	-3.162.000	-2.957.800	-2.794.550	0	-2.794.550	-2.794.550	0	0
IV. SUBVENTII		40.000	40.000	2.498	0	2.498	2.498	0	0
SUBVENTII DE LA ALTE NIVELE ALE ADMINISTRATIEI PUBLICE		40.000	40.000	2.498	0	2.498	2.498	0	0
Subventii de la bugetul de stat	42.02	40.000	40.000	2.498	0	2.498	2.498	0	0
B. Curente		40.000	40.000	2.498	0	2.498	2.498	0	0
Ajutor pentru incalzirea locuintei cu lemne, carbuni si combustibil petrolier	42.02.34	40.000	40.000	2.498	0	2.498	2.498	0	0
SECTIUNEA DE DEZVOLTARE		3.162.000	3.067.580	2.957.760	0	2.957.760	2.957.760	0	0
TOTAL VENITURI		3.162.000	3.067.580	2.957.760	0	2.957.760	2.957.760	0	0
I. VENITURI CURENTE		3.162.000	2.957.800	2.794.550	0	2.794.550	2.794.550	0	0
C. VENITURI NEFISCALE		3.162.000	2.957.800	2.794.550	0	2.794.550	2.794.550	0	0
C2. VANZARI DE BUNURI SI SERVICII		3.162.000	2.957.800	2.794.550	0	2.794.550	2.794.550	0	0
Transferuri voluntare, altele decat subventiile	37.02	3.162.000	2.957.800	2.794.550	0	2.794.550	2.794.550	0	0
Varsaminte din sectiunea de functionare	37.02.04	3.162.000	2.957.800	2.794.550	0	2.794.550	2.794.550	0	0
IV. SUBVENTII		0	109.780	116.869	0	116.869	116.869	0	0
SUBVENTII DE LA ALTE NIVELE ALE ADMINISTRATIEI PUBLICE		0	109.780	116.869	0	116.869	116.869	0	0
Subventii de la bugetul de stat	42.02	0	109.780	116.869	0	116.869	116.869	0	0
B. Curente		0	109.780	116.869	0	116.869	116.869	0	0
Finantarea Programului National de Dezvoltare Locala	42.02.65	0	109.780	109.782	0	109.782	109.782	0	0

Denumirea indicatorilor	Cod indicator	Prevederi bugetare		Drepturi constatate			Incasari realizate	Stingeri pe alte cai decat incasari	Drepturi constatate de incasat
		anuale aprobate la finele perioadei de raportare	trimestriale cumulate	Total, din care:	din anii precedenti	din anul curent			
Subvenții de la bugetul de stat catre bugetele locale necesare sustinerii derularii proiectelor finantate din fonduri externe nerambursabile (FEN) postaderare aferente perioadei de programare 2014 - 2020	42.02.69	0	0	7.087	0	7.087	7.087	0	0
Sume primite de la UE/alti donatori în contul platilor efectuate si prefinantari aferente cadrului financiar 2014-2020	48.02	0	0	46.341	0	46.341	46.341	0	0
Fondul European de Dezvoltare Regionala (FEDR)	48.02.01	0	0	46.341	0	46.341	46.341	0	0
Sume primite în contul platilor efectuate în anul curent	48.02.01.01	0	0	2.833	0	2.833	2.833	0	0
Sume primite în contul platilor efectuate în anii anteriori	48.02.01.02	0	0	43.508	0	43.508	43.508	0	0

Primar,
Ing. Ropa Georgel



Contabil,
Mitrofan Claudiu

CONTUL DE EXECUTIE 2A: ADMINISTRATIA LOCALA - FINANTARE INTEGRALA DIN BUGET - CHELTUIELI

la data de 31.12.2019


Denumirea indicatorilor	Cod indicator	Credite de angajament		Credite bugetare		Angajamente bugetare	Angajamente legale	Plati efectuate	Angajamente legale de platit	Cheltuieli efective
		Initial	Definitive	initiale	definitive					
TOTAL SECTIUNILE FUNCTIONARE + DEZVOLTARE		0	989.000	7.906.460	8.226.540	8.223.555	8.223.555	7.180.574	1.042.981	2.987.840
TOTAL CHELTUIELI		0	989.000	7.906.460	8.226.540	8.223.555	8.223.555	7.180.574	1.042.981	2.987.840
Partea I-a SERVICII PUBLICE GENERALE	50.02	0	0	2.230.000	2.429.670	2.426.685	2.426.685	2.402.216	24.469	1.563.941
Autoritati publice si actiuni externe	51.02	0	0	2.228.000	2.427.670	2.426.685	2.426.685	2.402.216	24.469	1.563.941
Autoritati executive si legislative	51.02.01	0	0	2.228.000	2.427.670	2.426.685	2.426.685	2.402.216	24.469	1.563.941
Autoritati executive	51.02.01.03	0	0	2.228.000	2.427.670	2.426.685	2.426.685	2.402.216	24.469	1.563.941
Alte servicii publice generale	54.02	0	0	2.000	2.000	0	0	0	0	0
Fond de rezerva bugetara la dispozitia autoritatilor locale	54.02.05	0	0	2.000	2.000	0	0	0	0	0
Partea a II-a APARARE, ORDINE PUBLICA SI SIGURANTA NATIONALA	59.02	0	0	5.000	9.490	9.490	9.490	9.422	68	10.582
Ordine publica si siguranta nationala	61.02	0	0	5.000	9.490	9.490	9.490	9.422	68	10.582
Protectie civila si protectie contra incendiilor (protectie civila nonmilitara)	61.02.05	0	0	5.000	9.490	9.490	9.490	9.422	68	10.582
Partea a III-a CHELTUIELI SOCIAL-CULTURALE	64.02	0	989.000	3.787.460	3.008.890	3.008.890	3.008.890	2.216.331	792.559	1.165.809
Invatamant	65.02	0	989.000	1.690.360	1.108.490	1.108.490	1.108.490	396.097	712.393	288.755
Invatamant prescolar si primar	65.02.03	0	989.000	1.531.800	912.550	912.550	912.550	243.507	669.043	71.642
Invatamant prescolar	65.02.03.01	0	989.000	1.510.800	897.000	897.000	897.000	227.960	669.040	6.758
Invatamant primar	65.02.03.02	0	0	21.000	15.550	15.550	15.550	15.547	3	64.884
Invatamant secundar	65.02.04	0	0	127.760	175.940	175.940	175.940	152.590	23.350	217.113
Invatamant secundar inferior	65.02.04.01	0	0	127.760	175.940	175.940	175.940	152.590	23.350	217.113
Alte cheltuieli in domeniul invatamantului	65.02.50	0	0	30.800	20.000	20.000	20.000	0	20.000	0
Cultura, recreere si religie	67.02	0	0	1.308.000	1.074.030	1.074.030	1.074.030	1.044.487	29.543	374.310
Servicii culturale	67.02.03	0	0	272.200	723.200	723.200	723.200	715.363	7.837	215.038
Biblioteci publice comunale, orasenesti, municipale	67.02.03.02	0	0	212.500	158.800	158.800	158.800	158.683	117	142.403
Camine culturale	67.02.03.07	0	0	59.700	564.400	564.400	564.400	556.680	7.720	72.635

Denumirea indicatorilor	Cod indicator	Credite de angajament		Credite bugetare		Angajamente bugetare	Angajamente legale	Plati efectuate	Angajamente legale de platit	Cheltuieli efective
		Initial	Definitive	initiale	definitive					
Servicii recreative si sportive	67.02.05	0	0	506.500	166.230	166.230	166.230	146.449	19.781	967
Intretinere gradini publice, parcuri, zone verzi, baze sportive si de agrement	67.02.05.03	0	0	506.500	166.230	166.230	166.230	146.449	19.781	967
Servicii religioase	67.02.06	0	0	55.000	55.000	55.000	55.000	55.000	0	55.000
Alte servicii în domeniile culturii, recreerii si religiei	67.02.50	0	0	474.300	129.600	129.600	129.600	127.675	1.925	103.305
Asigurari si asistenta sociala	68.02	0	0	789.100	826.370	826.370	826.370	775.747	50.623	502.744
Asistenta sociala in caz de boli si invaliditati	68.02.05	0	0	568.000	605.460	605.460	605.460	599.838	5.622	469.570
Asistenta sociala in caz de invaliditate	68.02.05.02	0	0	568.000	605.460	605.460	605.460	599.838	5.622	469.570
Prevenirea excluderii sociale	68.02.15	0	0	66.100	66.100	66.100	66.100	21.174	44.926	21.174
Ajutor social	68.02.15.01	0	0	66.100	66.100	66.100	66.100	21.174	44.926	21.174
Alte cheltuieli in domeniul asigurarilor si asistentei sociale	68.02.50	0	0	155.000	154.810	154.810	154.810	154.735	75	12.000
Alte cheltuieli in domeniul asistentei sociale	68.02.50.50	0	0	155.000	154.810	154.810	154.810	154.735	75	12.000
Partea a IV-a SERVICII SI DEZVOLTARE PUBLICA, LOCUINTE, MEDIU SI APE	69.02	0	0	674.000	1.143.310	1.143.310	1.143.310	1.139.992	3.318	127.538
Locuinte, servicii si dezvoltare publica	70.02	0	0	507.000	629.200	629.200	629.200	626.029	3.171	56.855
Alimentare cu apa si amenajari hidrotehnice	70.02.05	0	0	0	5.000	5.000	5.000	4.986	14	3.982
Alimentare cu apa	70.02.05.01	0	0	0	5.000	5.000	5.000	4.986	14	3.982
Iluminat public si electrificari rurale	70.02.06	0	0	457.000	520.400	520.400	520.400	517.247	3.153	52.873
Alte servicii in domeniul locuintei, serviciilor si dezvoltarii comunale	70.02.50	0	0	50.000	103.800	103.800	103.800	103.796	4	0
Protectia mediului	74.02	0	0	167.000	514.110	514.110	514.110	513.963	147	70.683
Salubritate si gestiunea deseurilor	74.02.05	0	0	107.000	75.500	75.500	75.500	75.361	139	64.862
Colectarea, tratarea si distugerea deseurilor	74.02.05.02	0	0	107.000	75.500	75.500	75.500	75.361	139	64.862
Canalizarea si tratarea apelor reziduale	74.02.06	0	0	60.000	438.610	438.610	438.610	438.602	8	5.821
Partea a V-a ACTIUNI ECONOMICE	79.02	0	0	1.210.000	1.635.180	1.635.180	1.635.180	1.412.613	222.567	114.970
Transporturi	84.02	0	0	1.210.000	1.635.180	1.635.180	1.635.180	1.412.613	222.567	114.970
Transport rutier	84.02.03	0	0	1.210.000	1.635.180	1.635.180	1.635.180	1.412.613	222.567	114.970
Drumuri si poduri	84.02.03.01	0	0	1.210.000	1.635.180	1.635.180	1.635.180	1.412.613	222.567	114.970
Partea a VII-a REZERVE, EXCEDENT/DEFICIT	96.02	0	0	915.000	915.000	0	0	108.870	0	0
Excedent	98.02	0	0	0	0	0	0	108.870	0	0
Deficit	99.02	0	0	915.000	915.000	0	0	0	0	0

Denumirea indicatorilor	Cod indicator	Credite de angajament		Credite bugetare		Angajamente bugetare	Angajamente legale	Plati efectuate	Angajamente legale de platit	Cheltuieli efective
		Initial	Definitive	initiale	definitive					
SECTIUNEA DE FUNCTIONARE		0	0	3.829.460	4.243.960	4.240.975	4.240.975	4.111.586	129.389	2.975.421
TOTAL CHELTUIELI		0	0	3.829.460	4.243.960	4.240.975	4.240.975	4.111.586	129.389	2.975.421
Partea I-a SERVICII PUBLICE GENERALE	50.02	0	0	2.160.000	2.409.670	2.406.685	2.406.685	2.388.174	18.511	1.568.941
Autoritati publice si actiuni externe	51.02	0	0	2.158.000	2.407.670	2.406.685	2.406.685	2.388.174	18.511	1.568.941
Autoritati executive si legislative	51.02.01	0	0	2.158.000	2.407.670	2.406.685	2.406.685	2.388.174	18.511	1.568.941
Autoritati executive	51.02.01.03	0	0	2.158.000	2.407.670	2.406.685	2.406.685	2.388.174	18.511	1.568.941
Alte servicii publice generale	54.02	0	0	2.000	2.000	0	0	0	0	0
Fond de rezerva bugetara la dispozitia autoritatilor locale	54.02.05	0	0	2.000	2.000	0	0	0	0	0
Partea a II-a APARARE, ORDINE PUBLICA SI SIGURANTA NATIONALA	59.02	0	0	5.000	9.490	9.490	9.490	9.422	68	10.582
Ordine publica si siguranta nationala	61.02	0	0	5.000	9.490	9.490	9.490	9.422	68	10.582
Protectie civila si protectie contra incendiilor (protectie civila nonmilitara)	61.02.05	0	0	5.000	9.490	9.490	9.490	9.422	68	10.582
Partea a III-a CHELTUIELI SOCIAL-CULTURALE	64.02	0	0	1.250.460	1.408.900	1.406.900	1.406.900	1.303.168	103.732	1.153.809
Invatamant	65.02	0	0	201.360	199.290	199.290	199.290	155.908	43.382	288.755
Invatamant prescolar si primar	65.02.03	0	0	43.000	23.550	23.550	23.550	23.295	255	71.642
Invatamant prescolar	65.02.03.01	0	0	22.000	8.000	8.000	8.000	7.748	252	5.758
Invatamant primar	65.02.03.02	0	0	21.000	15.550	15.550	15.550	15.547	3	64.884
Invatamant secundar	65.02.04	0	0	127.560	155.740	155.740	155.740	132.613	23.127	217.113
Invatamant secundar inferior	65.02.04.01	0	0	127.560	155.740	155.740	155.740	132.613	23.127	217.113
Alte cheltuieli in domeniul invatamantului	65.02.50	0	0	30.800	20.000	20.000	20.000	0	20.000	0
Cultura, recreere si religie	67.02	0	0	415.000	536.050	536.050	536.050	526.248	9.802	374.310
Servicii culturale	67.02.03	0	0	272.200	329.220	329.220	329.220	321.421	7.799	215.038
Biblioteci publice comunale, orasenesti, municipale	67.02.03.02	0	0	212.500	158.800	158.800	158.800	158.683	117	142.403
Camine culturale	67.02.03.07	0	0	59.700	170.420	170.420	170.420	162.738	7.682	72.635
Servicii recreative si sportive	67.02.05	0	0	3.500	22.230	22.230	22.230	22.152	78	967
Intretinere gradini publice, parcuri, zone verzi, baze sportive si de agrement	67.02.05.03	0	0	3.500	22.230	22.230	22.230	22.152	78	967
Servicii religioase	67.02.06	0	0	55.000	55.000	55.000	55.000	55.000	0	55.000
Alte servicii in domeniile culturii, recreerii si religiei	67.02.50	0	0	84.300	129.600	129.600	129.600	127.675	1.925	103.305
Asigurari si asistenta sociala	68.02	0	0	634.100	671.560	671.560	671.560	621.012	50.548	460.744

Denumirea indicatorilor	Cod indicator	Credite de angajament		Credite bugetare		Angajamente bugetare	Angajamente legale	Plati efectuate	Angajamente legale de platit	Cheltuieli efective
		Initial	Definitive	initiale	definitive					
Asistenta sociala in caz de boli si invaliditati	68.02.05	0	0	568.000	605.460	605.460	605.460	599.838	5.622	469.570
Asistenta sociala in caz de invaliditate	68.02.05.02	0	0	568.000	605.460	605.460	605.460	599.838	5.622	469.570
Prevenirea excluderii sociale	68.02.15	0	0	66.100	66.100	66.100	66.100	21.174	44.926	21.174
Ajutor social	68.02.15.01	0	0	66.100	66.100	66.100	66.100	21.174	44.926	21.174
Partea a IV-a SERVICII SI DEZVOLTARE PUBLICA, LOCUINTE, MEDIU SI APE	69.02	0	0	114.000	146.730	146.730	146.730	143.493	3.237	127.538
Locuinte, servicii si dezvoltare publica	70.02	0	0	57.000	67.400	67.400	67.400	64.310	3.090	56.855
Alimentare cu apa si amenajari hidrotehnice	70.02.05	0	0	0	5.000	5.000	5.000	4.986	14	3.982
Alimentare cu apa	70.02.05.01	0	0	0	5.000	5.000	5.000	4.986	14	3.982
Iluminat public si electrificari rurale	70.02.06	0	0	57.000	62.400	62.400	62.400	59.324	3.076	52.873
Protectia mediului	74.02	0	0	57.000	79.330	79.330	79.330	79.183	147	70.683
Salubritate si gestiunea deseurilor	74.02.05	0	0	57.000	73.500	73.500	73.500	73.361	139	64.862
Colectarea, tratarea si distrugerea deseurilor	74.02.05.02	0	0	57.000	73.500	73.500	73.500	73.361	139	64.862
Canalizarea si tratarea apelor reziduale	74.02.06	0	0	0	5.830	5.830	5.830	5.822	8	5.821
Partea a V-a ACTIUNI ECONOMICE	79.02	0	0	300.000	271.170	271.170	271.170	267.329	3.841	114.551
Transporturi	84.02	0	0	300.000	271.170	271.170	271.170	267.329	3.841	114.551
Transport rutier	84.02.03	0	0	300.000	271.170	271.170	271.170	267.329	3.841	114.551
Drumuri si poduri	84.02.03.01	0	0	300.000	271.170	271.170	271.170	267.329	3.841	114.551
Partea a VII-a REZERVE, EXCEDENT/DEFICIT	96.02	0	0	915.000	915.000	0	0	108.870	0	0
Excedent	98.02	0	0	0	0	0	0	108.870	0	0
Deficit	99.02	0	0	915.000	915.000	0	0	0	0	0
SECTIUNEA DE DEZVOLTARE		0	989.000	4.077.000	3.982.580	3.982.580	3.982.580	3.068.988	913.592	12.419
TOTAL CHELTUIELI		0	989.000	4.077.000	3.982.580	3.982.580	3.982.580	3.068.988	913.592	12.419
Partea I-a SERVICII PUBLICE GENERALE	50.02	0	0	70.000	20.000	20.000	20.000	14.042	5.958	0
Autoritati publice si actiuni externe	51.02	0	0	70.000	20.000	20.000	20.000	14.042	5.958	0
Autoritati executive si legislative	51.02.01	0	0	70.000	20.000	20.000	20.000	14.042	5.958	0
Autoritati executive	51.02.01.03	0	0	70.000	20.000	20.000	20.000	14.042	5.958	0
Partea a III-a CHELTUIELI SOCIAL-CULTURALE	64.02	0	989.000	2.537.000	1.601.990	1.601.990	1.601.990	913.163	688.827	12.000
Invatamant	65.02	0	989.000	1.489.000	909.200	909.200	909.200	240.189	669.011	0
Invatamant prescolar si primar	65.02.03	0	989.000	1.488.800	889.000	889.000	889.000	220.212	668.788	0
Invatamant prescolar	65.02.03.01	0	989.000	1.488.800	889.000	889.000	889.000	220.212	668.788	0

Denumirea indicatorilor	Cod indicator	Credite de angajament		Credite bugetare		Angajamente bugetare	Angajamente legale	Plati efectuate	Angajamente legale de platit	Cheltuieli efective
		Initial	Definitive	initiale	definitive					
Invatamant secundar	65.02.04	0	0	200	20.200	20.200	20.200	19.977	223	0
Invatamant secundar inferior	65.02.04.01	0	0	200	20.200	20.200	20.200	19.977	223	0
Cultura, recreere si religie	67.02	0	0	893.000	537.980	537.980	537.980	518.239	19.741	0
Servicii culturale	67.02.03	0	0	0	393.980	393.980	393.980	393.942	38	0
Camine culturale	67.02.03.07	0	0	0	393.980	393.980	393.980	393.942	38	0
Servicii recreative si sportive	67.02.05	0	0	503.000	144.000	144.000	144.000	124.297	19.703	0
Intretinere gradini publice, parcuri, zone verzi, baze sportive si de agrement	67.02.05.03	0	0	503.000	144.000	144.000	144.000	124.297	19.703	0
Alte servicii in domeniile culturii, recreerii si religiei	67.02.50	0	0	390.000	0	0	0	0	0	0
Asigurari si asistenta sociala	68.02	0	0	155.000	154.810	154.810	154.810	154.735	75	12.000
Alte cheltuieli in domeniul asigurarilor si asistentei sociale	68.02.50	0	0	155.000	154.810	154.810	154.810	154.735	75	12.000
Alte cheltuieli in domeniul asistentei sociale	68.02.50.50	0	0	155.000	154.810	154.810	154.810	154.735	75	12.000
Partea a IV-a SERVICII SI DEZVOLTARE PUBLICA, LOCUINTE, MEDIU SI APE	69.02	0	0	560.000	996.580	996.580	996.580	996.499	81	0
Locuinte, servicii si dezvoltare publica	70.02	0	0	450.000	561.800	561.800	561.800	561.719	81	0
Iluminat public si electrificari rurale	70.02.06	0	0	400.000	458.000	458.000	458.000	457.923	77	0
Alte servicii in domeniul locuintei, serviciilor si dezvoltarii comunale	70.02.50	0	0	50.000	103.800	103.800	103.800	103.796	4	0
Protectia mediului	74.02	0	0	110.000	434.780	434.780	434.780	434.780	0	0
Salubritate si gestiunea deseurilor	74.02.05	0	0	50.000	2.000	2.000	2.000	2.000	0	0
Colectarea, tratarea si distrugerea deseurilor	74.02.05.02	0	0	50.000	2.000	2.000	2.000	2.000	0	0
Canalizarea si tratarea apelor reziduale	74.02.06	0	0	60.000	432.780	432.780	432.780	432.780	0	0
Partea a V-a ACTIUNI ECONOMICE	79.02	0	0	910.000	1.364.010	1.364.010	1.364.010	1.145.284	218.726	419
Transporturi	84.02	0	0	910.000	1.364.010	1.364.010	1.364.010	1.145.284	218.726	419
Transport rutier	84.02.03	0	0	910.000	1.364.010	1.364.010	1.364.010	1.145.284	218.726	419
Drumuri si poduri	84.02.03.01	0	0	910.000	1.364.010	1.364.010	1.364.010	1.145.284	218.726	419
Partea a VII-a REZERVE, EXCEDENT/DEFICIT	96.02	0	0	915.000	915.000	0	0	108.870	0	0
Excedent	98.02	0	0	0	0	0	0	108.870	0	0
Deficit	99.02	0	0	915.000	915.000	0	0	0	0	0




(Handwritten signature)

CONTUL DE EXECUTIE PATRIMONIAL TOTALIZATOR la data de 31 decembrie 2019

Nr. crt	Denumirea indicatorului	Cod rand	An precedent	An curent
1.	Venituri din impozite, taxe, contribuții de asigurări și alte venituri ale bugetelor	02	5.566.279	6.476.110
2.	Venituri din activități economice	03	20	20
3.	Finanțări, subvenții, transferuri, alocații bugetare cu destinație specială	04	145.074	726.267
4.	Finanțări, subvenții, transferuri, alocații bugetare cu destinație specială	05	222.434	92.332
	TOTAL VENITURI OPERATIONALE	06	5.923.807	7.294.729
1.	Salariile și contribuțiile aferente angajaților	08	1.771.869	1.575.256
2.	Subvenții și transferuri	09	261.323	298.506
3.	Stocuri, consumabile, lucrări și servicii executate de terți	10	1.016.256	1.103.268
4.	Cheltuieli de capital, amortizări și provizioane	11	15.877	11.256
5.	Alte cheltuieli operationale	12	28.166	419
	TOTAL CHELTUIELI OPERATIONALE	13	3.093.491	2.988.705
	- EXCEDENT	15	2.830.316	4.306.024
	- EXCEDENT	23	2.830.316	4.306.024
	- EXCEDENT	29.2	2.830.316	4.306.024
	- EXCEDENT	31	2.830.316	4.306.024

Primar,
Ing. Popa Georgeta




Contabil,
Mitrofan Claudiu

SITUATIA FLUXURILOR DE TREZORERIE
la data de 31.12.2019

Denumirea indicatorului	Cod rand	TOTAL	5310101	Buget de stat	Buget local	Sursa F - Instituti publice finantate integral din venituri proprii	Sursa G - Instituti publice finantate partial din venituri proprii	Sursa E - Activitati finantate din venituri proprii	5xx	5520300
1. Incasari	02	8.213.134	907.415	0	7.289.444	0	0	5.285	10.990	10.990
2. Plati	03	5.022.191	907.415	0	4.111.586	0	0	0	3.190	3.190
3. Numerar net din activitatea operationala	04	3.190.943	0	0	3.177.858	0	0	5.285	7.800	7.800
2. Plati	07	3.068.988	0	0	3.068.988	0	0	0	0	0
3. Numerar net din activitatea de investitii	08	-3.068.988	0	0	-3.068.988	0	0	0	0	0
IV. Cresterea (descresterea) neta de numerar si echivalent de numerar	13	121.955	0	0	108.870	0	0	5.285	7.800	7.800
V. Numerar si echivalent de numerar la inceputul anului	14	934.445	0	0	915.310	0	0	9.041	10.094	10.094
- sume recuperate din excedentul anului precedent	14.1	111.505	0	0	111.505	0	0	0	0	0
- sume utilizate din excedentul anului precedent	14.2	111.505	0	0	111.505	0	0	0	0	0
Numerar si echivalent de numerar la sfirsitul anului	15	1.056.400	0	0	1.024.180	0	0	14.326	17.894	17.894

Primar,
Ing. Popa George




Contabil,
Mitrofan Claudiu

SITUATIA FLUXURILOR DE TREZORERIE
la data de 31.12.2019

Denumirea indicatorului	Cod rand	TOTAL	5310101	5xx	5500102	5520000
I. Numerar din activitatea operationala	01	0	0	0	0	0
1. Incasari	02	0	0	0	0	0
2. Plati	03	0	0	0	0	0
3. Numerar net din activitatea operationala	04	0	0	0	0	0
II. Numerar din activitatea de investitii	05	0	0	0	0	0
1. Incasari	06	0	0	0	0	0
2. Plati	07	0	0	0	0	0
3. Numerar net din activitatea de investitii	08	0	0	0	0	0
III. Numerar din activitatea de finantare	09	0	0	0	0	0
1. Incasari	10	0	0	0	0	0
2. Plati	11	0	0	0	0	0
3. Numerar net din activitatea de finantare	12	0	0	0	0	0
IV. Cresterea (descresterea) neta de numerar si echivalent de numerar	13	0	0	0	0	0
V. Numerar si echivalent de numerar la inceputul anului	14	0	0	0	0	0
Diferente de curs favorabile	15	0	0	0	0	0
3. Diferente de curs nefavorabile	16	0	0	0	0	0
Numerar si echivalent de numerar la sfirsitul anului	17	0	0	0	0	0

Primar,
Ing. Popa Georgel



Contabil,
Mitrofan Claudiu